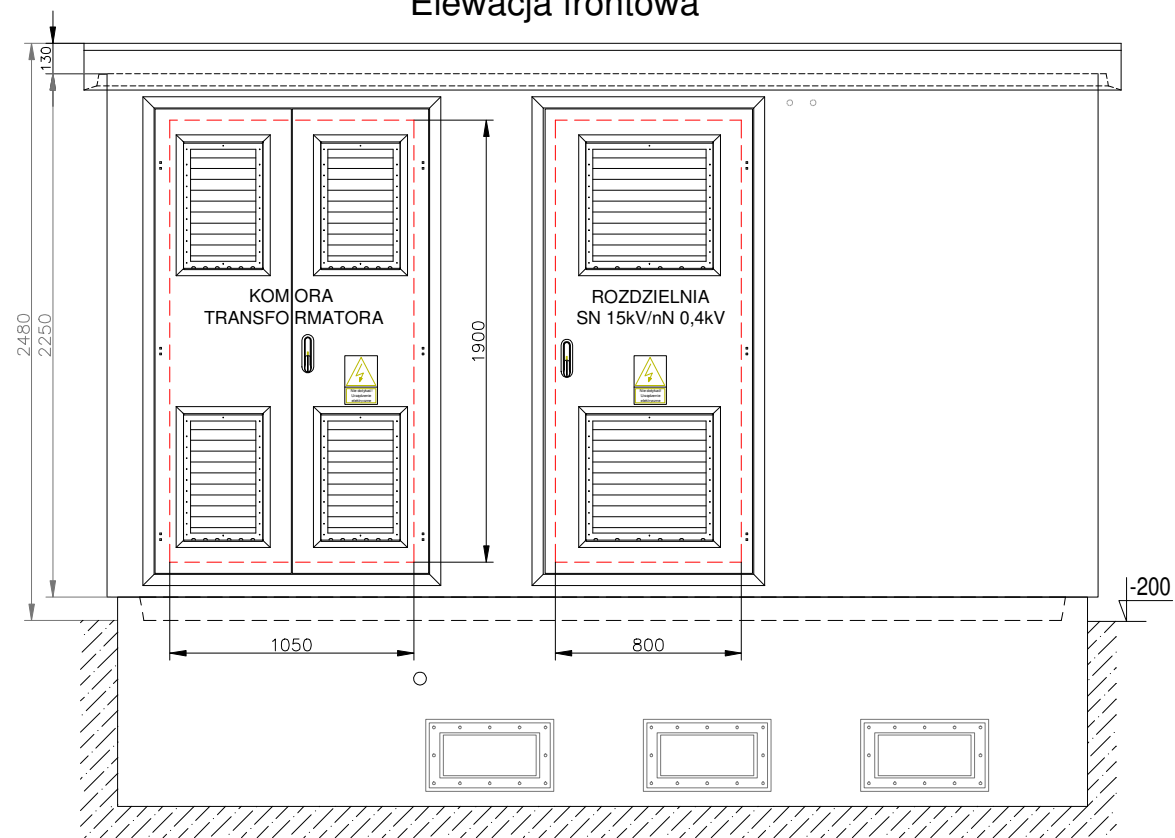
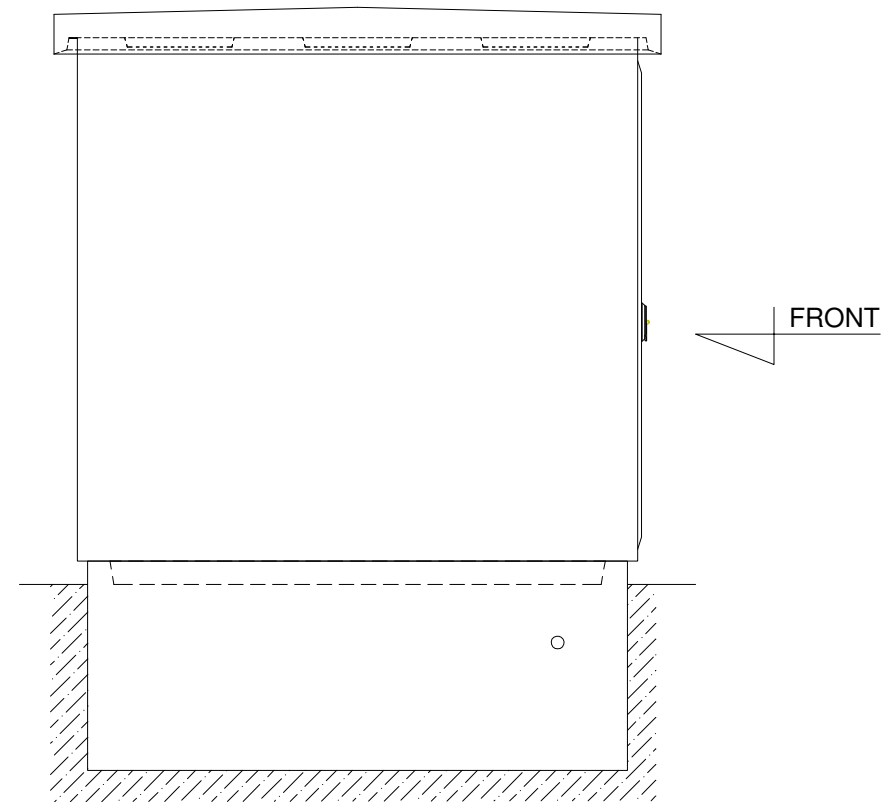



Elewacja frontowa



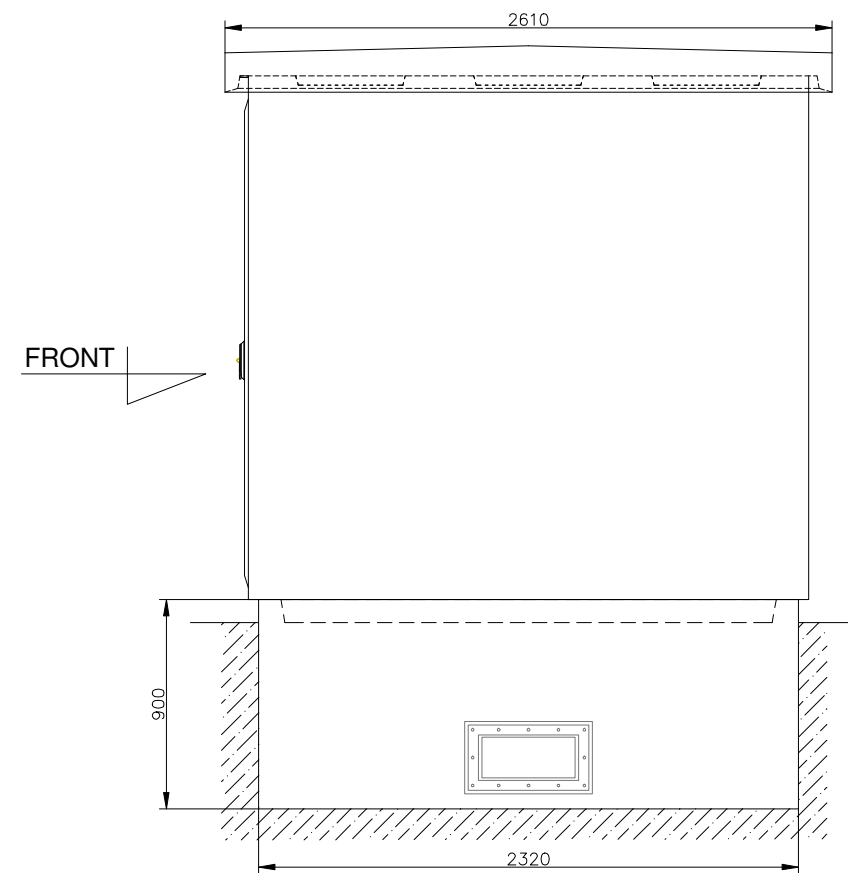
Elewacja boczna lewa




Elewacja tylna



Elewacja boczna prawa



- Kolorystyka stacji:
- elewacja: RAL ...
 - dach: RAL ...
 - drzwi i żaluzje: RAL ...

 P.N.B.E. Odnawialne Źródła Energii Z. Paczkowski, K. Smacki, ul. Chełmińska 103, 86-300 Grudziądz tel. 730 146 770, www.pnbe.pl		Tytuł rysunku: Elewacje zewnętrzne stacji abonenckiej MRw-bpp 15/6300-3"a"		Wersja: A		Nr projektu: PV11/02/20			
INWESTOR: PS AGRO sp. z o.o. Miłogoszcz 14 76-038 Dobrzyca		Funkcja: inż. Zdzisław Paczkowski Projektant: inż. Krzysztof Smacki		Nr uprawnień: GPI-7342/128/TO/91-92 Podpis:		Data: 02.2020		Rodzaj arkusza: 1/1	
OBIEKT: Część działki nr 151/2, obręb Mścioce, gmina Będzino		Opracował: mgr inż. Jakub Paczkowski Sprawdził:		KUP/0077/PWOE/10		Skala rysunku:		Nr rysunku: E-9	